


型号: KBE4825(D)

产品特点: 真空环氧灌封, 安全防潮, 压接端子输出,
C35标准卡轨式或板式两种安装方式, 交、直流输出。
(型号中带D为直流输出、内置整流桥, 如无特殊要求不带滤波电容。)



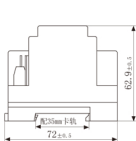
技术指标:

安装方式: 卡轨/板式
阻燃特性: 符合UL94-V0
工作温度: $-25^{\circ}\text{C} \sim +55^{\circ}\text{C}$
存储温度:
频率范围: 50Hz~60Hz
抗电强度: 3.5KV 50Hz 1min

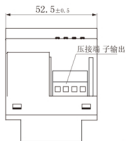
电气参数:

初级工作电压	110/220/230	V
初级电压范围	± 10	%
调整率	≤ 15	%
额定功率	15	VA
温升	≤ 25	$^{\circ}\text{C}$
空载损耗	≤ 0.9	W
重量	350	g

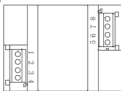
外形尺寸图 (单位mm):



主视图

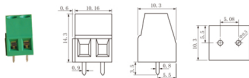


侧视图




顶视图

插接件示意图:

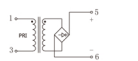


PCB板直焊式压接端子, 间距5.08

次级输出电压		次级空载电压		次级满载电流	
单路	双路	单路	双路	单路	双路
6V	6V×2	6.7V	6.7V×2	2500mA	1250mA×2
7.5V	7.5V×2	8.4V	8.4V×2	2000mA	1000mA×2
9V	9V×2	10.1V	10.1V×2	1666mA	833mA×2
12V	12V×2	13.4V	13.4V×2	1250mA	625mA×2
15V	15V×2	16.8V	16.8V×2	1000mA	500mA×2
18V	18V×2	20.1V	20.1V×2	833mA	416.5mA×2
24V	24V×2	26.9V	26.9V×2	625mA	312.5mA×2



单路输出



双路输出



直流输出

原理图